



## EURO/US DOLLAR

GRAFICO PRECEDENTE

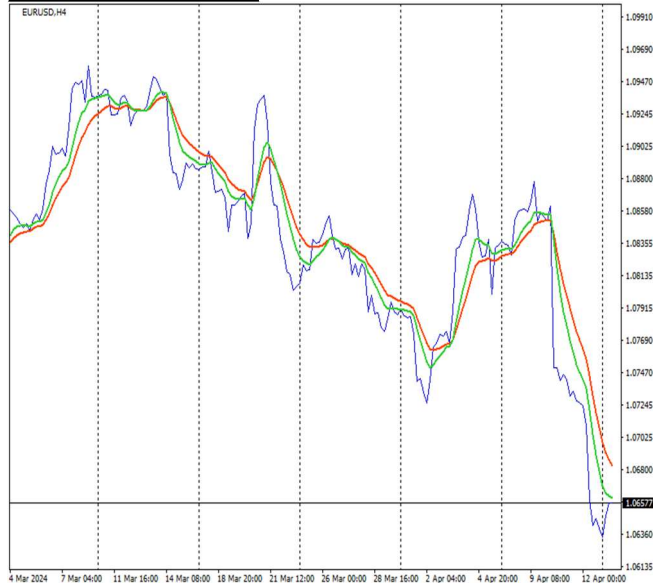
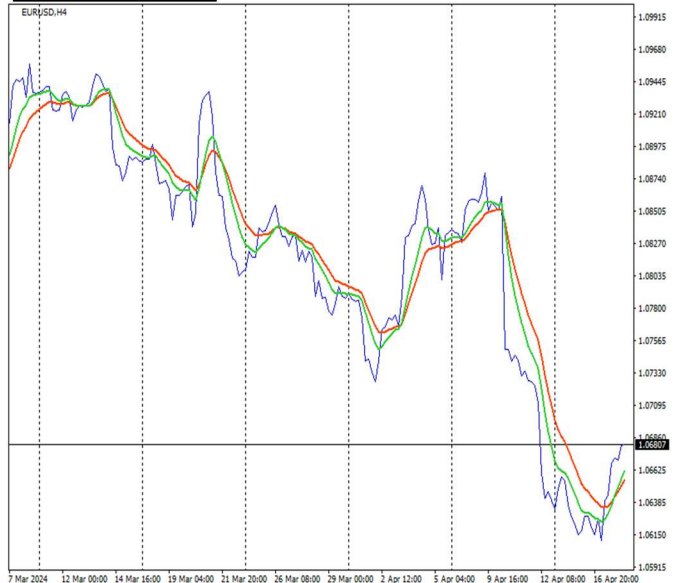


GRAFICO ATTUALE



**VALUTAZIONI ANALISI:** CON TENDENZA CROSS AL ▼ NEL MEDIO - ▲ NEL LUNGO

- IMPORT: MANTENERE LE COPERTURE SU ACQUISTI IN DOLLARI EVENTUALMENTE FATTE. VALUTARE DI INCREMENTARE LE COPERTURE TRA 1.0680 E 1.0740.
- EXPORT: SE FATTE, MANTENERE LE PARZIALI COPERTURE. IN AREA 1.0200/1.0300, SI DOVRA' VALUTARE DI COPRIRE PER IL LUNGO PERIODO.

**OBIETTIVO DI BREVE ▼**

1.0500/1.0550  
RESISTENZA DI BREVE  
1.0791/1.0805  
SUPPORTO DI BREVE  
1.0600/1.0611

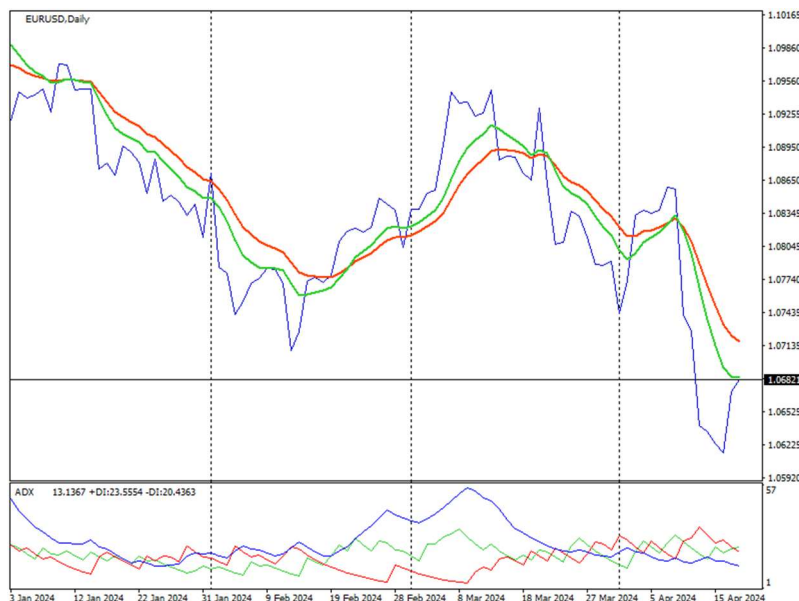
**OBIETTIVO DI MEDIO ▼**

1.0200/1.0300  
RESISTENZA DI MEDIO  
1.1031/1.1045  
SUPPORTO DI MEDIO  
1.0461/1.0472

**OBIETTIVO DI LUNGO ▲**

1.1700/1.1800  
RESISTENZA DI LUNGO  
1.1358/1.1369  
SUPPORTO DI LUNGO  
1.0055/1.0071

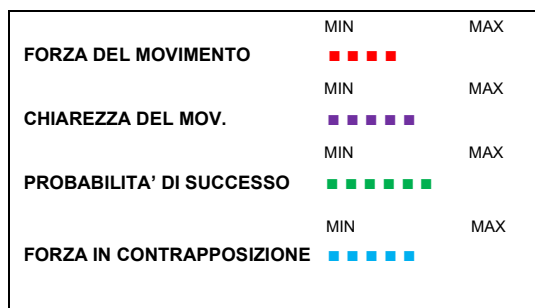
**N° DI OBIETTIVI RAGGIUNTI DAL 1° GENNAIO 2024 ( 6 )**



**IL MERCATO DI MEDIO E' AL RIBASSO PER RAGGIUNGERE L'AREA 1.0200/1.0300 (DA VALUTARE ALLUNGO SULLA PARITA'). ATTENZIONE ALLO SVILUPPO DELLA FASE LATERALE ORIENTATA AL RIBASSO, SEMPRE VERSO 1.0200/1.0300 (CON QUESTA FASE AVREMO RIMBALZI IMPORTANTI, ANCHE IN AREA 1.0900/1.0950, PRIMA CHE SI TORNÌ A SCENDERE). DALL'AREA 1.0200/1.0300, MASSIMO DALLA PARITA', IL CROSS RIPRENDERA' A SALIRE VERSO 1.1700/1.1800 (TENDENZA DI LUNGO PERIODO).**



**SVILUPPI: euro/dollaro in rimbalzo** . . . . il cross, dopo essere sceso in prossimità di quota 1.0600, ha svolto un rimbalzo su di un momentaneo massimo a 1.0689, segnato questa mattina. Il rimbalzo è parte del movimento anticipato verbalmente. **In questo momento il rapporto di cambio si trova a quota 1.0676.** I nostri studi ci portano a credere che il rimbalzo che sta sviluppando l'euro/dollaro, debba esaurirsi oggi (area massima raggiungibile, ma poco probabile, a 1.0730/1.0750). Fin da questa sera, ci attendiamo che il cross riprenda con il trend al ribasso (dollaro nuovamente forte sulla moneta unica europea), per raggiungere l'obiettivo al ribasso, che poniamo in area 1.0500/1.0550. Di seguito alla verifica dell'area scritta poc'anzi, o da mezza figura sotto, ci attendiamo che parta un nuovo movimento di rimbalzo di circa una figura, che servirà da "trampolino" allo sviluppo della discesa, destinata a verificare l'area importante, che abbiamo scritto e sempre confermato a 1.0200/1.0300. La resistenza fondamentale rimane fissata a quota 1.0791/1.0805, mentre per il brevissimo, si può individuare una barriera interessante a quota 1.0726/1.0746; solo con la risalita dei prezzi sopra le due barriere, avremo il segnale della presenza del canale di oscillazione ampio e si dovrà attendere l'esaurimento del movimento in area 1.0900/1.0950, prima che si riprenda a scendere sempre verso 1.0500 e 1.0200. In tabella ci gireremo al rialzo nel breve, solo nel caso in cui i prezzi dovessero salire sopra 1.0746. Non si dovrà dimenticare che di seguito alla verifica dell'area ribassista a 1.0200/1.0300 (massimo allungo verso la parità), ci si attende lo sviluppo di un nuovo importante movimento al rialzo, sopra quota 1.1300, verso l'area 1.1700/1.1800. Consigliamo uno stretto contatto con lo Studio.



**CORDIALI SALUTI – STUDIO CIESSE**

**SETTIMANA DA LUNEDI' 15 APRILE A VENERDI' 19 APRILE**

Giorno	Ora	Area	PRINCIPALI EVENTI E DATI MACROECONOMICI	Periodo	Atteso	Precedente
Lunedì	14.30	USA	Indice NY Empire State Manufacturing	Aprile	8,2	7,9
	22.00	USA	TIC - flussi netti attività finanziarie	Febbraio	78,4 mld/\$	79,2 mld/\$
Martedì	6.30	GIA	Indice del settore terziario m/m	Febbraio	0,6%	-1,7%
	8.00	GB	Variazione disoccupati	Marzo	72.100	86.600
	8.00	GB	Tasso di disoccupazione	Marzo	5,1%	5,0%
Mercoledì	14.30	USA	Concessioni edilizie / Avvio di nuove costruz. (mln)	Marzo	0,56 / 0,55	0,54 / 0,56
	8.00	GB	Indice CPI a/a - core a/a	Marzo	0,8% / 1,1%	0,4% / 0,9%
	8.00	GB	Indice RPI-X a/a	Marzo	1,5%	1,4%
	8.00	GB	Indice PPI (input) m/m	Marzo	0,6%	0,6%
	8.00	GB	Indice PPI (output) m/m	Marzo	0,3%	0,6%
	16.30	USA	Scorte petrolifere	settimanale	-	-
Giovedì	20.00	USA	FED: pubblicazione Beige Book	-	-	-
	8.00	CH	Bilancia commerciale	Febbraio	4,12 mld/chf	3,70 mld/chf
	11.00	EUR	Indice CPI a/a - core a/a	Marzo	0,5% / 0,4%	0,5% / 0,4%
	12.00	GB	Indice CBI settore industriale	Aprile	3	-5
	14.30	USA	Richieste sussidi di disoccupazione	settimanale	232.000	226.000
	14.30	USA	Indice Philadelphia Fed	Aprile	-15,6	-15,6
	16.00	EUR	Indice Fiducia dei consumatori	Aprile	11	10
	16.00	USA	Vendite di case esistenti	Marzo	3,89 mln	3,27 mln
	16.00	USA	Leading Indicators (Indice anticipatore)	Marzo	0,6%	0,2%
Venerdì	1.30	GIA	Indice National core CPI a/a	Marzo	-0,2%	-0,4%
	8.00	GB	Vendite al dettaglio m/m	Marzo	1,5%	2,1%

I dati sopra riportati provengono da fonti pubbliche.